

IVECO  
DAILY

PODWOZIE

## CENNIK 2017

Ważny od 02.10.2017

Geny w PLN netto (bez VAT)

IVECO



NEW DAILY €6  
BUSINESS  
INSTINCT



Z NATURY **MOCNY**

Iveco Poland Sp. z o.o. zastrzega sobie prawo do wprowadzania zmian w niniejszym cennik, w każdej chwili i to zarówno w zakresie oferowanych modeli jak i ich budowy oraz wyposażenia. Niniejszy cennik nie stanowi oferty w rozumieniu prawa cywilnego i publikowany jest jedynie dla celów informacyjnych jako zaproszenie do zawarcia umowy. Informacje dotyczące dostępności prezentowanych modeli i wyposażenia, jak również aktualnej oferty dostępne są u autoryzowanych dealerów Iveco.

# IVECO

## IVECO DAILY Podwozie



Model	Moc [KM]	Pojem. silnika	DMC	Rozstaw osi [mm]	Skrzynia biegów	CENA netto [PLN]
35S	35S12	116 / E6	2,3 l.	3,5 t	Manualna 6-biegowa	94 330
	35S14	136 / E6				97 930
	35S14S	136 BP / E6				102 790
	35S16	156 / E6				101 530
	35S16S	156 BP / E6	3,0 l.			106 390
	35S15	150 / E6				103 330
	35S18	180 / E6				108 730
	35S15 H	146 / EVI				103 330
35S18 H	180 / EVI	108 730				
35C	35C12	116 / E6	2,3 l.	3,5 t	Manualna 6-biegowa	105 910
	35C14	136 / E6				109 510
	35C14S	136 BP / E6				114 310
	35C16	156 / E6				113 110
	35C16S	156 BP / E6	3,0 l.			117 910
	35C15	150 / E6				114 910
	35C18	180 / E6				120 310
	35C15 H	146 / EVI				114 910
35C18 H	180 / EVI	120 310				
40C	40C15	150 / E6	3,0 l.	4,2 t	Manualna 6-biegowa	124 140
	40C18	180 / E6				129 540
	40C15	150 / E6				124 140
	40C18	180 / E6				129 540

Model	Moc [KM]	Pojem. silnika	DMC	Rozstaw osi [mm]	Skrzynia biegów	CENA netto [PLN]
50C	50C15	150 / E6	3,0 l.	5,2 t	Manualna 6-biegowa	129 690
	50C18	180 / E6				135 090
	50C15 H	150 / E6				129 690
	50C18 H	180 / EVI				135 090
60C	60C15	150 / E6	3,0 l.	6,0 t	Manualna 6-biegowa	135 180
	60C18	180 / E6				140 580
	60C15 H	150 / E6				135 180
	60C18 H	180 / EVI				140 580
65C	65C15	150 / E6	3,0 l.	6,5 t	Manualna 6-biegowa	139 680
	65C18	180 / E6				145 080
	65C15 H	150 / E6				139 680
	65C18 H	180 / EVI				145 080
70C	70C15	150 / E6	3,0 l.	7,0 t	Manualna 6-biegowa	145 670
	70C18	180 / E6				151 070
	70C15 H	150 / E6				145 670
	70C18 H	180 / EVI				151 070
4x4	35S18 H W	180 / EVI	3,0 l.	3,5 t	M. 6	209 530
	55S18 H W	180 / EVI		5,5 t		224 530
	55S18D H W	180 / EVI		5,5 t		233 530





## IVECO DAILY Podwozie



### DOPLĄTY DO WERSJI BAZOWEJ [PLN NETTO]

Model	Rozstaw osi [mm]						
	3.000	3.450	3.750	4.100	4.350	4.750	5.100
35S	-900	0	900	1 800	-	-	-
35C	-900	0	900	1 800	-	-	-
40C	-900	0	900	1 800	-	-	-
50C	-900	0	900	1 800	4 500	5 400	-
60C	-	0	900	1 800	4 500	5 400	-
65C	-	0	900	1 800	4 500	5 400	-
70C	-	0	900	1 800	4 500	5 400	6 600

Model	Kabina brygadowa
35-70	7 800

*niedostępna dla 4x4 35S17 WS*

### PAKIETY WYPOSAŻENIOWE [PLN NETTO]

STANDARD	BUSINESS	BUSINESS PREMIUM
0	6 200	8 200
<ul style="list-style-type: none"> <li>System ESP</li> <li>Przyłącze dla firm zabudowujących</li> <li>Ławka dla 2 pasażerów</li> <li>Fotel kierowcy - regulowany w 3 kierunkach</li> <li>Poduszka powietrzna kierowcy</li> <li>Izolacja termiczna na tylnej ścianie</li> <li>Przygotowanie do montażu radia</li> <li>Lusterka - elektrycznie sterowane i podgrzewane</li> <li>Kosz na koło zapasowe</li> <li>Koło zapasowe</li> <li>Bez zestawu naprawczego opon</li> <li>Centralny zamek ze zdalnym sterowaniem</li> <li>Elektryczne sterowanie szybami w drzwiach bocznych</li> <li>Alternator 140 Ah</li> </ul>	<ul style="list-style-type: none"> <li>Klimatyzacja manualna</li> <li>Sprężarka klima. 170cm<sup>3</sup></li> <li>Kierownica z przyciskami do sterowania radiem</li> <li>Ławka dla 2 pasażerów ze stolikiem w oparciu</li> <li>Półka górna nad szybą</li> <li>Światła przeciwmgielne</li> <li>Radio cyfrowe DAB z MP3</li> <li>Otwarta ółka centralna z gniazdem USB</li> </ul>	<ul style="list-style-type: none"> <li>Klimatyzacja automatyczna</li> <li>Sprężarka klima. 170cm<sup>3</sup></li> <li>Kierownica z przyciskami do sterowania radiem</li> <li>Ławka dla 2 pasażerów ze stolikiem w oparciu</li> <li>Fotel kierowcy amortyzowany reg. w 3 kierunkach</li> <li>Skórzana kierownica</li> <li>Półka górna nad szybą</li> <li>Światła przeciwmgielne</li> <li>Radio cyfrowe DAB MP3 + BT + BUP</li> <li>Deska rozdzielcza KOMFORT</li> <li>Wyświetlacz MATRIX</li> <li>Tempomat</li> <li>Uchwyt uniwersalny na tablet z gniazdem USB</li> </ul>

### PAKIETY FUNKCJONALNE [PLN NETTO]

Model	Zawie.PRZEDNIE		Zawieszenie TYLNE		Wersja CNG	
	-mechaniczne		mecha-	pneuma-	14 G	14 N
	QUAD	QUAD				
35S	0	-	0	6 000	24 530	24 530
35C	0	1 050	0	7 500	24 530	24 530
40C	0	1 050	0	7 500	19 500	19 500
50C	-	0	0	7 500	19 500	19 500
60C	-	0	0	10 500	19 500	19 500
65C	-	0	0	10 500	19 500	19 500
70C	-	0	0	10 500	19 500	-

SPECIAL EQUIPMENT	TOWING	TECH PACK	COMFORT	WINTER
1 450	2 650	3 300	950	2 300
<ul style="list-style-type: none"> <li>Tapicerka foteli łatwo zmywalna</li> <li>Bez izolacji termicznej tylnej ściany</li> <li>Zbiornik 70 L</li> <li>Wlew na zbiorniku</li> <li>Złącze open CAN</li> </ul>	<ul style="list-style-type: none"> <li>Złącze elektr. 13 PIN-DIN</li> <li>Hak holowniczy kulowy D-50</li> <li>Tachograf cyfrowy</li> </ul>	<ul style="list-style-type: none"> <li>Radio DAB z modulem do komunikacji</li> <li>Uchwyt uniwersalny na urządzenie multimedialne</li> <li>4 - 10 cali + USB</li> </ul>	<ul style="list-style-type: none"> <li>Ławka dla 2 pasażerów ze stolikiem w oparciu</li> <li>Dodatkowy trzeci kluczyk z pilotem</li> </ul>	<ul style="list-style-type: none"> <li>Opony zimowe 225/65 R16</li> <li>Ogrzewane przednia szyba (obszar wycieraczek)</li> <li>Fotel kierowcy amortyzowany reg. w 3 kierunkach</li> <li>Fotel kierowcy podgrzewany</li> </ul>



# IVECO IVECO DAILY wyposażenie opcjonalne



## KLIMATYZACJA MANUALNA (76104)

Klimatyzacja gwarantuje szybkie chłodzenie/nagrzewanie kabiny. Dzięki filtrowi pyłków zanieczyszczenia zatrzymywane są na zewnątrz.



## KLIMATYZACJA AUTOMATYCZNA (6650)

Instalacja gwarantuje idealne chłodzenie/nagrzewanie kabiny dzięki inteligentnemu zarządzaniu sprężarką o nazwie EcoMac, optymalizującemu uruchamianie systemu w zależności od rzeczywistego zapotrzebowania na chłodzenie/nagrzewanie, co zapewnia prawidłową temperaturę we wnętrzu kabiny, a równocześnie nie wpływa na zużycie paliwa.




## RADIO MP3 + BLUETOOTH (8629)

Radio samochodowe z tunerem częstotliwości FM/AM, odtwarzaczem CD/MP3, odtwarzaniem MP3 z pamięci USB za pomocą wejścia USB na desce rozdzielczej (kompatybilne z iPod®), wejściem AUX na desce rozdzielczej, interfejsem Bluetooth® z mikrofonem wewnętrznym do telefonów i smartfonów (kompatybilny z iPhone®), elementami sterowniczymi radia i telefonu na kierownicy, automatyczną regulacją głośności w zależności od prędkości pojazdu, wbudowanym wzmacniaczem 4x20 W.



## RADIO CYFROWE DAB

Nowe radio cyfrowe DAB, zintegrowane z deską rozdzielczą, zapewnia wszystkie główne zalety cyfrowej transmisji DAB oraz FM: można m.in. wybrać stację radiową według nazwy, przeczytać tytuł programu lub piosenki, ustawić odbiór wiadomości o ruchu drogowym lub prognozę pogody, jak również zaprogramować nawet 15 stacji.



## OTWARTY SZCHOWEK Z ŁADOWARKĄ INDUKCYJNA

Miej swój telefon zawsze naładowany. Wystarczy, że położysz go na specjalnej półce obok swoich dokumentów.




## IVECONNECT (76140)

IVECONNECT, ekskluzywny system oparty na platformie Windows Auto®, powstały w wyniku współpracy firm IVECO i MAGNETI MARELLI, umożliwia łatwe i zintegrowane zarządzanie informacjami i rozrywką, telefonią oraz nawigacją dzięki wygodnemu interfejsowi z 7-calowym ekranem dotykowym wbudowanym w deskę rozdzielczą. System obejmuje odtwarzacz CD/mp3, dwa wejścia USB na desce rozdzielczej (kompatybilne z urządzeniami iPod®), interfejs Bluetooth® z mikrofonem wewnętrznym, umożliwiającą równoczesne podłączenie nawet 5 telefonów i smartfonów (kompatybilny z iPhone®), sterowanie radem i telefonem na kierownicy, czytnik kart pamięci SD, kartę pamięci SD z mapami do nawigacji. Ponadto istnieje możliwość oddzielnego zamówienia kamery cofania ułatwiającej manewrowanie pojazdem na biegu wstecznym.



## SYSTEM LDWS (2912)

System ostrzega kierowcę w przypadku niezamierzonej zmiany pasa ruchu za pomocą charakterystycznego sygnału akustycznego, zapobiegając tym samym wypadkom spowodowanym sennością, zmęczeniem lub nieuwagą kierowcy. LDWS - to skrót z języka angielskiego oznaczający LANE DEPARTURE WARNING SYSTEM.



## FOTELE KIEROWCY

Jeszcze większy komfort dla kierowcy podczas jazdy. Oprócz fotela z 2 stopniami regulacji (wzdłużną i nachyleniem oparcia) dostępne jest podgrzewanie fotela kierowcy, z zawieszaniem mechanicznym (czyli z tłumieniem drgań przenoszonych z nawierzchni drogi) i 4-stopniową regulacją (pozycja wzdłużna, pionowa, nachylenie oparcia i nachylenie siedzenia).




## OGRZEWANIE WEBASTO (6654)

Urządzenie to umożliwi nagrzewanie wstępne zarówno silnika pojazdu, jak i wnętrza kabiny dzięki podgrzewaniu wody w obiegu chłodzenia silnika. Za pomocą włącznika czasowego zamontowanego na desce rozdzielczej można zaprogramować chwilę uruchomienia, zapobiegając tym samym rozruchowi silnika na zimno. Ogrzewanie zapewnia ponadto przyjemne ciepło wewnątrz kabiny, również przy wyłączonym silniku oraz zapobiega oblodzeniu szyb (moc termiczna 5,2 kw).




## DAILY BUSINESS UP™

Udoskonalił swój styl jazdy dzięki narzędziom do zarządzania Oceną Stylu Jazdy oraz wydajnością pojazdu. Zawsze znajdź najlepszą trasę przy pomocy profesjonalnego systemu nawigacji satelitarnej firmy Sygic. Zwiększ wydajność floty tworząc grafiki i rozdzielając zlecenia transportowe przy pomocy w pełni zintegrowanego systemu FleetWork.



## EcoSwitch PRO


Inteligentny system EcoSwitch PRO wie kiedy się uruchomić, bez potrzeby interwencji ze strony kierowcy, i redukując zużycie paliwa i tym samym jeszcze bardziej obniżając emisję spalin.



## TEMPOMAT (2463)

Tempomat jest elektronicznym systemem umożliwiającym ustawienie i regulację prędkości pojazdu za pomocą praktycznej dźwigni obsługiwanej z kierownicy. System zapamiętuje i utrzymuje prędkość pojazdu ustawioną przez kierowcę, którą można zwiększyć lub zmniejszyć, przestawiając dźwignię w kierunku zgodnym z ruchem wskazówek zegara lub przeciwnym do niego. W przypadku hamowania lub wciśnięcia sprzęgła Tempomat wyłącza się, a kierowca może przywrócić poprzednio zapamiętaną prędkość za pomocą dźwigni.

Ta opcja jest szczególnie przydatna podczas jazdy poza terenami zabudowanymi oraz przy regularnym natężeniu ruchu, zarówno pod względem komfortu jazdy, jak i optymalizacji zużycia paliwa.



#### **HAK DO PRZYCZEPY (7820)**

Hak kulowy umożliwi holowanie przyczep do 3,5 tony bez konieczności demontażu platformy tylnej (w przypadku furgonów). Zamontowany jest na niskiej poprzecznicy dolnej i połączony z 13-stykowym gniazdem zasilania dla przyczepy. Zamontowany bezpośrednio w fabryce, umożliwia posiadanie pojazdu z homologacją do holowania. Wykonany jest ze stali, z systemem bezpiecznego odcepienia.

#### **PODWÓJNA ŁAWKA ZE SCHOWKIEM (75082)**

Po złożeniu centralnego oparcia fotela otrzymujemy bardzo przydatny stolik wraz z miejscem na laptop. Dodatkowo jest tam umiejscowiona podkładka do pisania, którą możemy przymocować następnie do kierownicy.



#### **UCHWYT NA TABLET**

Przydatny uchwyt na tablet na desce rozdzielczej pozwala na bezpieczne używanie urządzeń mobilnych praktycznie w każdym rozmiarze. Można go użyć także do dokumentów jako praktycznej podkładki do pisania z klipsem.




#### **TYLNE ZAWIESZENIE PNEUMATYCZNE**

Zawieszenie pneumatyczne umożliwiła - za pomocą specjalnej tablicy przycisków na desce rozdzielczej - szybkie opuszczanie lub podnoszenie tylnej platformy załadunkowej, co znacznie ułatwia załadunek/rozładunek. Jest to szczególnie przydatne podczas misji wiążących się z intensywnym użytkowaniem komory załadunkowej.



#### **ZAGŁÓWEK KLASY PREMIUM**

Nowy zagłówek z pianki pokrytej materiałem zapewnia bezpieczną i komfortową jazdę.



#### **ZWALNIACZ ELEKTROMAGNETYCZNY (8653)**

Zwalniacz elektromagnetyczny Telma® umożliwiła pojazdowi osiągnięcie momentu hamowania wynoszącego 350 Nm i maksymalnej kompatybilności z systemem ESP. Przeznaczony do montażu na wale napędowym, zaspokaja nawet 80% zapotrzebowania niezbędnego w fazie hamowania pojazdu, zmniejszając temperaturę i zużycie hamulców, jak również zwiększając bezpieczeństwo pojazdu. Uruhamiany za pomocą specjalnej dźwigni na tablicy rozdzielczej, obsługiwany jest za pomocą pedału hamulca.



#### **PODGRZEWANA PRZEDNIA SZYBA (685)**

Podgrzewa szybę w miejscu spoczynku wycieraczek, dzięki czemu na wycieraczkach w czasie opadów śniegu nie będzie gromadził się lód.



#### **ŚWIATŁA PRZECIWMIGIELNE (6555)**

Nowe światła przeciwmigielne w obniżonej pozycji zapewniają lepsze oświetlenie drogi w warunkach słabej widoczności, a dzięki funkcji doświetlania drogi na zakrętach, uruchamiają się na zakrętach, aby oświetlić drogę zgodnie z promieniem skrętu.



#### **ALUMINIOWE FELGI (2308)**

Dostępne tylko w wersji z pojedynczymi kołami z tyłu, stanowią idealne połączenie funkcjonalności i estetyki. W przypadku pojazdów użytkowych estetyka ustępuje często miejsca ważniejszej funkcji: obciążenie ze stopu umożliwia zmniejszenie łącznej masy pojazdu o około 6 kg, zwiększając tym samym jego ładowność.



#### **KAMERA COFANIA (dla VANów) (8651)**

Z kamerą cofania zamontowanej z tyłu pojazdu (wymagany jest system Iveconnect) kierowca uniknie problemów z parkowaniem. Na ekranie Iveconnect wyświetlany jest obraz tego co dzieje się za pojazdem i dzięki temu bez przeszkód samochód zostanie zaparkowany nawet w bardzo ciasnych miejscach lub podjeździe tyłem pod rampę załadunkową.



#### **CZUJNIKI COFANIA (dla VANów) (8742)**

Czujniki cofania zamontowane w tylnym stopniu ostrzegą kierowcę sygnałem dźwiękowym o różnej częstotliwości o zbliżeniu się do przeszkody co bardzo ułatwia parkowanie tyłem i minimalizuje prawdopodobieństwo uszkodzenia pojazdu.



#### **POSZERZONA WNEKA NA KOŁA (77867)**

Możliwość wyboru poszerzonej wneli na koła to wyście naprzeciw wymaganiom kierowców, którzy potrzebują bardziej wytrzymałego pojazdu, odporniejszego na niewielkie wgłębienia i nierówności terenu. Dostępna we wszystkich modelach, montowana seryjnie w wersji 7 ton.



#### **KIEROWNICA POKRYTA SKÓRĄ**

W czasie długich dni w trasie kierowca może cieszyć się luksusową kierownicą pokrytą skórą.



#### **WIĘKSZY ZBIORNIK PALIWA**

Efektywność, wydajność i punktualność to podstawowe wymogi związane z obsługą transportu. Dlatego istnieje możliwość wyposażenia nowego DAILY w większy zbiornik, zwiększający pojemność z 70 do 100 litrów. Ta większa autonomia umożliwiła podróżującemu i pracującemu użytkownikowi sporą oszczędność czasu, zmniejszając częstotliwość postojów podczas długich tras i intensywnych dni roboczych.



#### **OSŁONY KÓŁ (KOŁPAKI) (77702)**

Dostępne tylko w wersji z pojedynczymi kołami z tyłu, chronią piastę oraz koło przed przypadkowymi uderzeniami w krawężniki, przyczyniając się również do poprawy estetyki pojazdu.



#### **BLOKADA MECHANIZMU RÓŻNICOWEGO (131)**

Blokada mechanizmu różnicowego zapewnia większą przyczepność do podłoża na nierównych lub błotnistych terenach, co przekłada się na większe bezpieczeństwo i komfort. Blokadę mechanizmu różnicowego można uruchomić za pomocą przycisku na desce rozdzielczej; pozwala ona zwiększyć przyczepność kół napędowych.

